

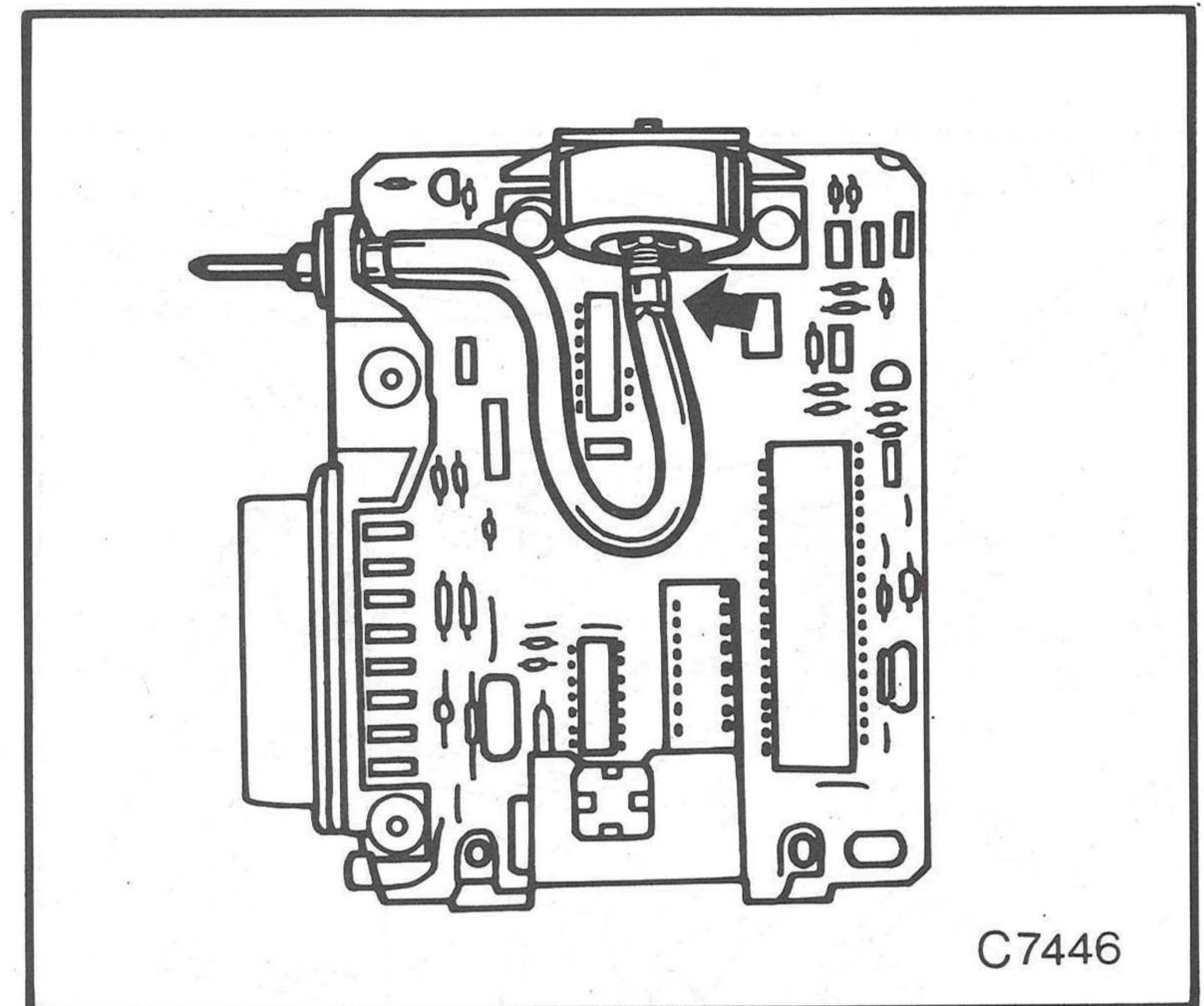
Fahrzeug-Typ: OMEGA		<h1>TECHNISCHE INFORMATION</h1> <p>Adam Opel Aktiengesellschaft Rüsselsheim Kundendienst Produktinformation</p>					TI-Nummer TI-C-53	Baugruppe J-106
							Datum August 1987	
							Blatt 1	von 2
Bereiche	Inhaber						KD-Leiter	Verkaufsleiter
Sichtvermerk/Datum								

Betrifft: Zündsteuergerät EZ 61

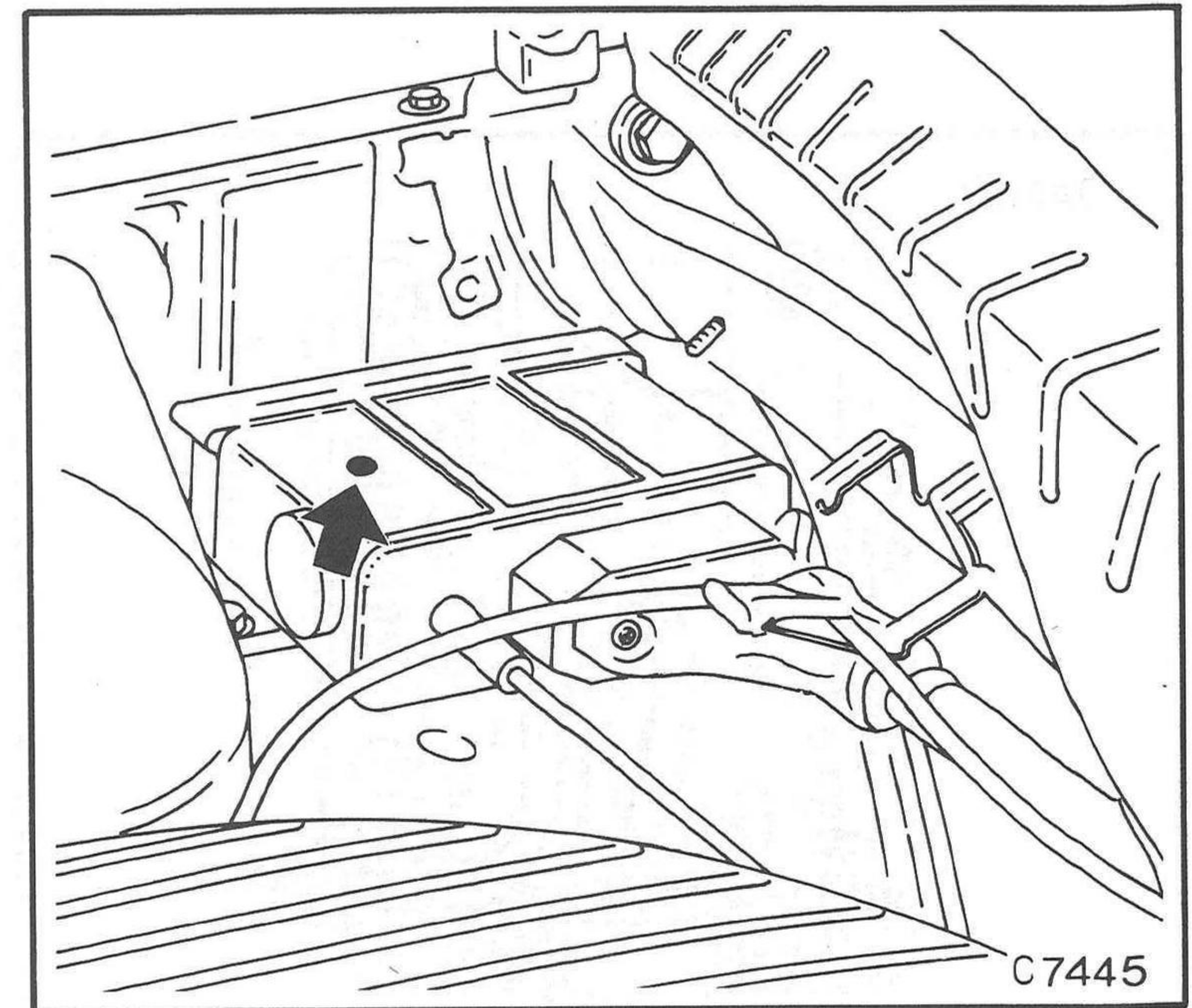
Fahrzeuge: Omega mit 18NV- und 18SV-Motoren

Befund: In einzelnen Fällen sind Zündsteuergeräte der Zündanlage-EZ 61 ausgefallen. Ursache ist ein nicht kraftstoffbeständiger Schlauch im Zündsteuergerät, der abrutschen kann. Als Folge hiervon tritt starkes Zündungsklingeln, Patschen und Aussetzen beim Beschleunigen auf.

Bild C 7446 zeigt zur Veranschaulichung ein geöffnetes Zündsteuergerät mit innenliegendem Unterdruckschlauch.



Inzwischen haben in der Produktion geänderte Zündsteuergeräte eingesetzt. Diese Steuergeräte sind mit einem grünen bzw. blauen Farbpunkt neben dem Typenschild gekennzeichnet - siehe Bild C 7445.



Abhilfe:

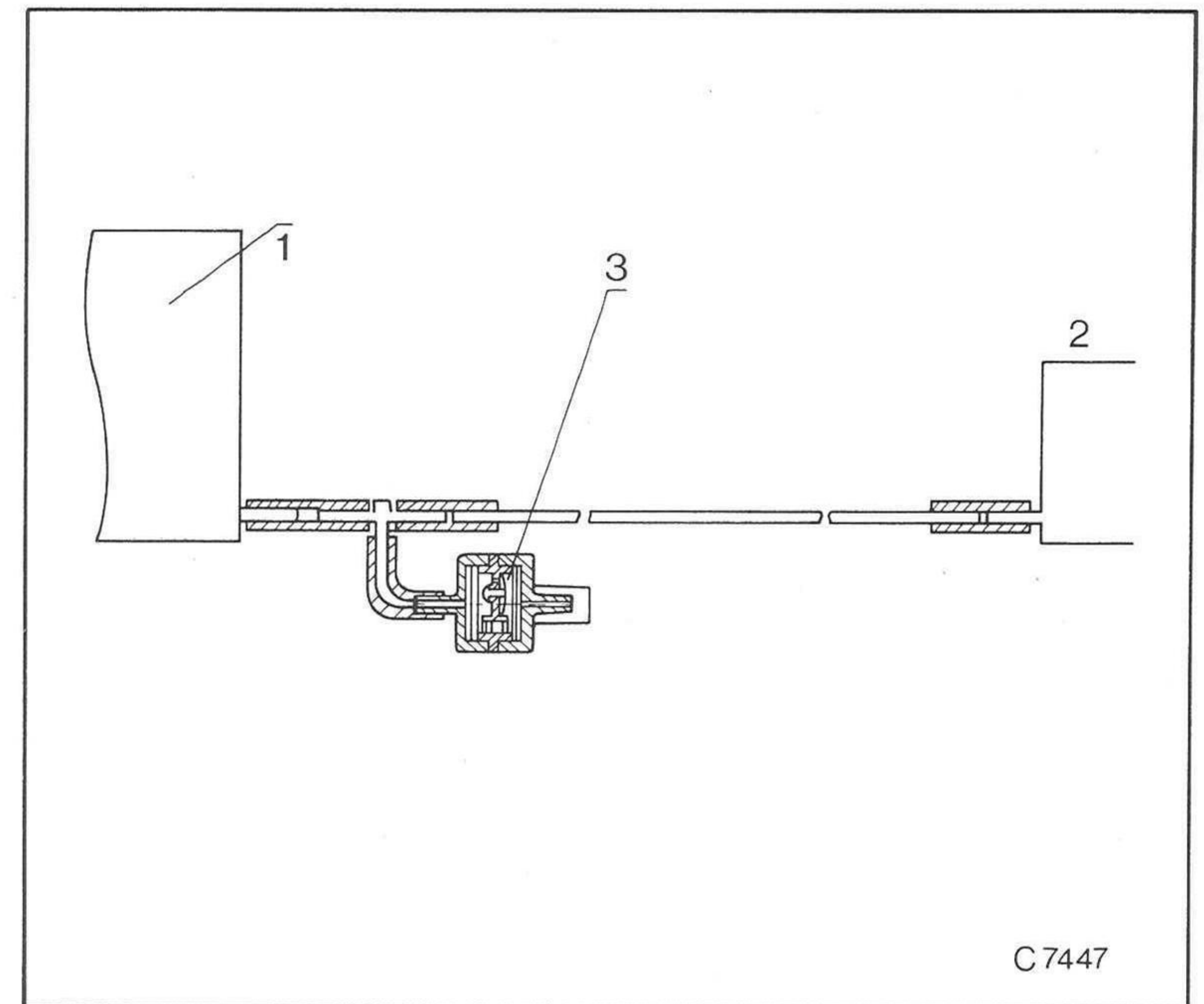
Anlässlich des nächsten Werkstattaufenthaltes sind alle Omega mit 18NV- und 18SV-Motoren auf einwandfreie Zündung wie folgt zu prüfen:

- Bei stehendem Motor Unterdruckleitung von Vergaser und Zündsteuergerät abziehen und mit Handpumpe MKM-1-23994-C Zündsteuergerät mit Unterdruck beaufschlagen.
- Fällt der Unterdruck sofort wieder ab, ist das Zündsteuergerät zu ersetzen.

Weiterhin ist bei allen Fahrzeugen mit Motoren 18 NV/18 SV in die Unterdruckleitung vom Zündsteuergerät zum Vergaser ein Entlüftungsventil einzubauen. Bild C 7447 zeigt Anordnung Entlüftungsventil in der Unterdruckleitung zwischen Vergaser und Zündsteuergerät.

Dies gilt auch für Neufahrzeuge, bei denen produktionsseitig das Entlüftungsventil noch nicht eingebaut ist. Die Überprüfung des Zündsteuergerätes ist bei Neufahrzeugen jedoch nicht erforderlich.

Durch das Entlüftungsventil wird sichergestellt, daß keine Kraftstoffdämpfe in das Zündsteuergerät gelangen.



- 1 Steuergerät
- 2 Vergaser
- 3 Entlüftungsventil

Teile:

Entlüftungsventil	-	Katalog-Nr. 8 15 690 (90 323 896)
Zündsteuergerät 18NV	-	Katalog-Nr. 8 15 654 (90 275 572)
Zündsteuergerät 18SV	-	Katalog-Nr. 8 15 653 (90 229 351)

AW-Vorgabe:

T 0218 00 Zündsteuergerät prüfen, ersetzen,
Entlüftungsventil einbauen
TC : 99

3 AW